

PLAN DE TRABAJO DE LA SEMANA DEL 27 DE ABRIL AL 1 DE MAYO

EDUCACIÓN INFANTIL 3 AÑOS

LUNES	MARTES	MIÉRCOLES	JUEVES	VIERNES
LECTOESCRITURA	LÓGICA - MATEMÁTICA	CROQUETA	LECTOESCRITURA	LÓGICA - MATEMÁTICA
<p>Cuento de la letra O Ficha de la o “galaxia de las letras” libro 1 Ficha 21 Repasamos los planetas Ficha 22 Repasamos los cascos de Alex y Zoe. *</p>	<p>Ficha 17 y 18 Número 0 *</p>	<p>Ficha del método</p>	<p>Ficha de la o “galaxia de las letras” libro 1 Ficha 23 Discriminación auditiva de la o Ficha 24 Discriminación visual de la o</p>	<p>Fiesta</p>
INGLÉS	CROQUETA	RELIGIÓN	PSICOMOTRICIDAD	PELÍCULA - MANUALIDADES
<p>BLINKLEARNING Unit 6 “I WANT TO BE A SHOPKEEPER”</p> <p>-MORNING ROUTINES -VIDEOS -SONGS -STORIES -WORKSHEET Pg 20 and 21</p>	<p>Ficha del método</p>	<p>Los amigos de Jesús: El rey David Escuchar la canción del rey David de pequeños héroes: https://www.youtube.com/watch?v=a1kF03qDFQw Ver la historia del rey David de pequeños héroes: https://www.youtube.com/watch?v=HFi56T2wU6g Pintar el dibujo sobre él. (quien no tenga posibilidad de imprimir, puede hacer un dibujo sobre la historia o copiar el de la ficha.</p>	<p>https://youtu.be/LOYxOzMUgAY</p>	<p>Fiesta</p>



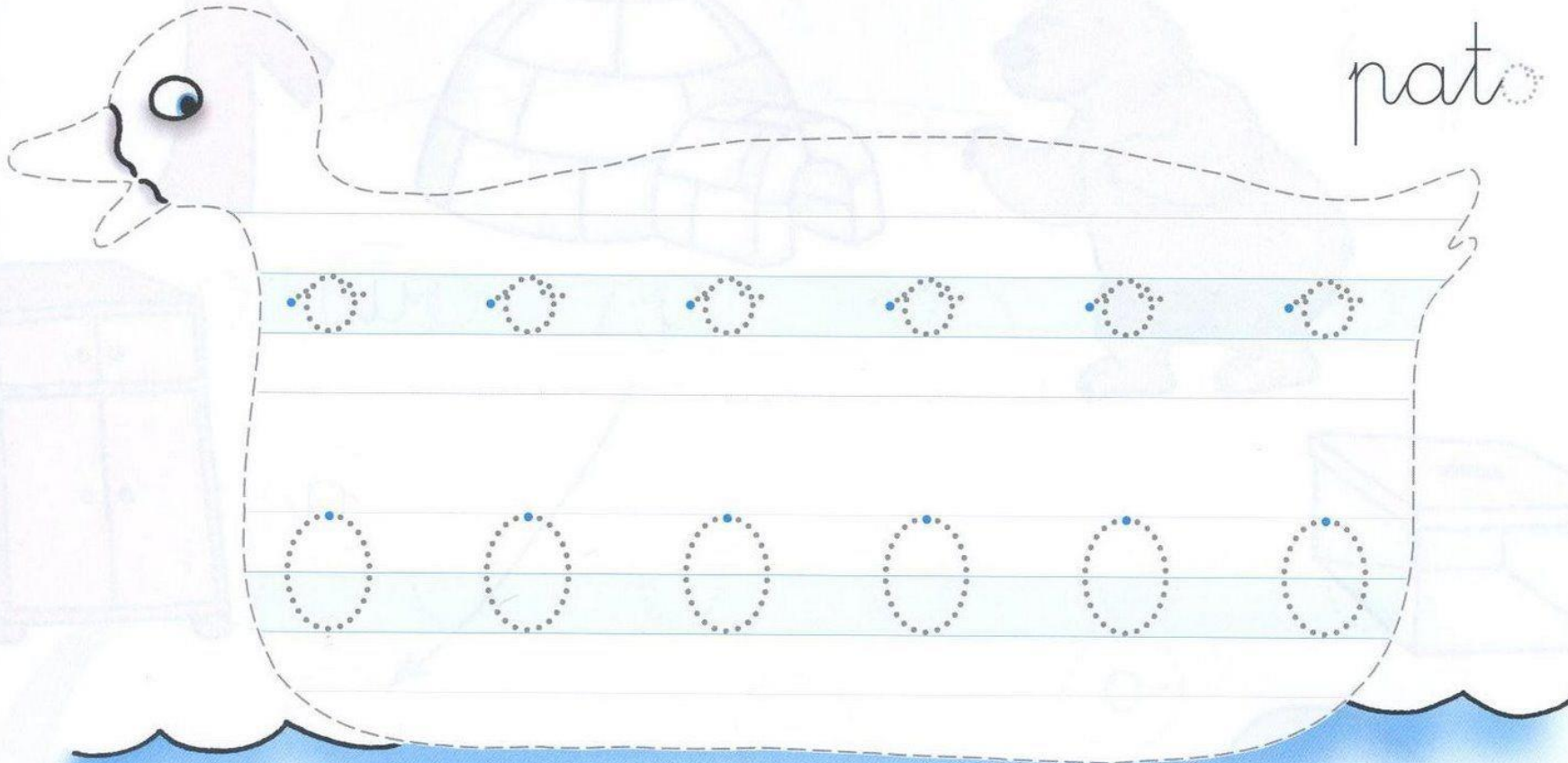
- Nota ficha de lectoescritura : antes de hacer la ficha cogéis el libro 2 de la galaxia de las letras , y en la primera ficha de la o por detrás viene el cuento de la 0.

Para las que tengáis hechas las fichas os mando unas fichas de la o de repaso para que no avancéis.

- Nota ficha logicomatemáticas: quien haya hecho las fichas 17 y 18 os mando fichas de refuerzo.



Nombre _____





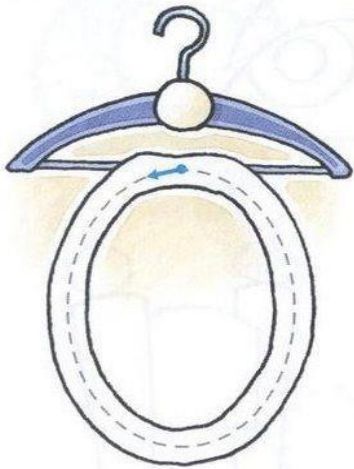
actividades

» Unir los elementos que empiezan por la misma vocal. Escribir dentro de cada círculo la vocal por la que empieza el nombre de cada dibujo.

» En el reverso de la ficha, repasar el contorno del pato y los trazos de la letra **o** minúscula y mayúscula, sin levantar el lápiz del papel, primero con lápiz y después con rotulador.



Nombre _____



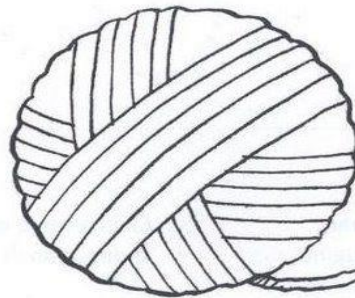

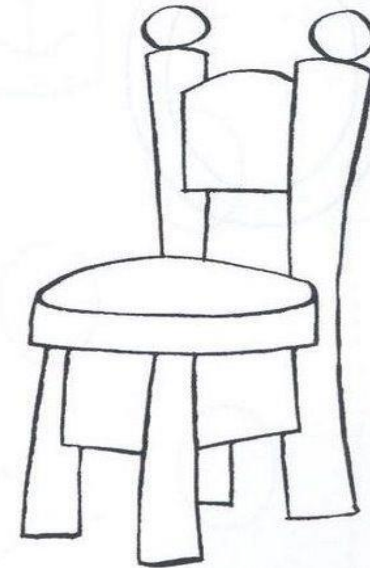
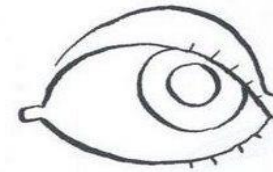

actividades

>> Trazar una línea para unir a la princesa **O** con los elementos que contienen en su nombre esta letra, colorear dichos elementos y tachar aquellos que no la tienen. Repasar el cuerpo de la princesa **O** siguiendo la dirección de la flecha.

>> En el reverso de la ficha repasar el trazo de la letra **O** mayúscula siguiendo la dirección de las flechas. Colorear la **O** hueca.



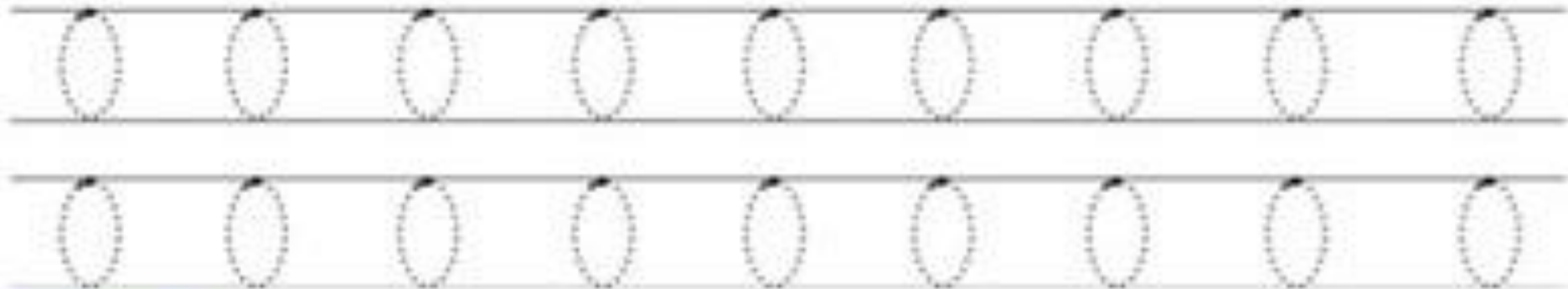
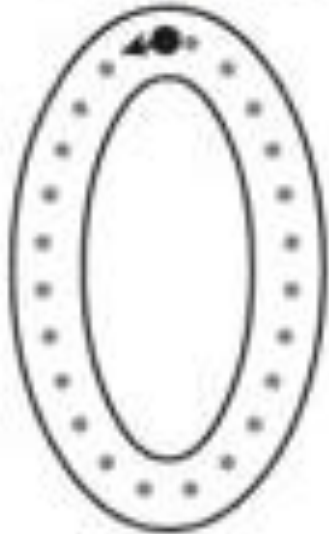






5 AÑOS

- ✓ Mira las cestas y rodea en la que no hay ninguna seta.
- ✓ Repasa el número cero y coloréalo por dentro del color que quieras.
- ✓ Repasa los números cero.



conmishijos



Número 0

Capacidad: Reconoce que debe usar el número 0 cuando no hay elementos.

1. Traza el número 0; luego, colorea las macetas vacías y completa el cuadro:

